

LABORATORIO CLINICO DE CITOLOGIA Y PATOLOGIA S.A.S.


NIT. 890.311.431-5

ESTADO DE SITUACIÓN FINANCIERA

AL 31 DE DICIEMBRE DE 2023 Y 2022

(Cifras expresadas en miles de pesos colombianos)

	Notas	31 de diciembre	
		2023	2022
ACTIVO			
Activo corriente			
Efectivo y equivalentes de efectivo	7	39.945	33.462
Inversiones	8	51.095	51.095
Cuentas por cobrar comerciales y otras cuentas por cobrar	9	659.757	597.506
Activo por impuesto corriente	10	4.128	-
Otros activos no financieros	11	5.456	4.320
		<u>760.380</u>	<u>686.382</u>
Activo no corriente			
Propiedad y equipo	12	68.682	69.913
Intangibles	13	16.290	-
Activo por impuesto diferido	14	8.564	23.387
		<u>93.536</u>	<u>93.300</u>
Total del activo		<u>853.916</u>	<u>779.682</u>
PASIVO			
Pasivo corriente			
Cuentas por pagar comerciales y otras cuentas por pagar	15	91.076	29.024
Pasivo por impuesto corriente	16	13.008	23.303
Pasivos por beneficios a empleados	17	18.565	14.901
Prestamos y obligaciones financieras CP	18	20.010	-
Otros pasivos no financieros	19	4.011	35
		<u>146.671</u>	<u>67.264</u>
Pasivo no corriente			
Pasivo por impuestos diferidos	20	28.049	24.470
		<u>28.049</u>	<u>24.470</u>
Total del pasivo		<u>174.719</u>	<u>91.733</u>
PATRIMONIO			
Capital social	21	50.000	50.000
Efectos en convergencia		303.758	286.850
Resultados / pérdidas acumuladas		231.098	217.172
Otras reservas		25.000	25.000
Utilidad / pérdida del ejercicio		69.340	108.926
Total del patrimonio		<u>679.196</u>	<u>687.949</u>
Total del pasivo y patrimonio		<u>853.916</u>	<u>779.682</u>


Juan Pablo Vivas Herrera
Representante Legal (*)


Edwin Cardona Álvarez
Contador Público


Tarjeta Profesional No. 206364-T (*)

(*) Los suscritos representante legal y contador público certificamos que hemos verificado previamente las afirmaciones contenidas en estos estados financieros y que los mismos han sido preparados con información tomada fielmente de los libros de contabilidad de la Compañía.

LABORATORIO CLINICO DE CITOLOGIA Y PATOLOGIA S.A.S.
NIT. 890.311.431-5
ESTADO DE RESULTADO
POR LOS AÑOS TERMINADOS EL 31 DE DICIEMBRE DE 2023 Y 2022
(Cifras expresadas en miles de pesos colombianos)

	Notas	Año terminado el	
		2023	2022
Ingresos de actividades ordinarias	22	1.644.337	1.477.112
Costo de Ventas	23	(72.745)	(66.435)
Utilidad (Pérdida) Bruta		1.571.592	1.410.676
Gastos de administración	24	(399.331)	(207.524)
Costos de administración	25	(1.007.144)	(1.019.906)
Utilidad (Pérdida) Operacional		165.117	183.246
Otros ingresos	26	2.118	3.312
Otros gastos	27	(4.919)	(1.709)
Costos financieros	28	(11.747)	(12.691)
Utilidad (Pérdida) Antes de la Provisión para Impuesto Sobre la Renta		150.571	172.157
Provisión para impuesto sobre la renta	29	(62.829)	(59.689)
Impuesto diferido	30	(18.402)	(3.542)
Utilidad (Pérdida) de las Actividades Ordinarias		69.340	108.926
Utilidad (Pérdida) Neta		69.340	108.926


Juan Pablo Vivas Herrera
Representante Legal (*)


Edwin Cardona Álvarez
Contador Público
Tarjeta Profesional No. 206364-T (*)


(*) Los suscritos representante legal y contador público certificamos que hemos verificado previamente las afirmaciones contenidas en estos estados financieros y que los mismos han sido preparados con información tomada fielmente de los libros de contabilidad de la Compañía.

LABORATORIO CLINICO DE CITOLOGIA Y PATOLOGIA S.A.S.
NIT. 890.311.431-5
ESTADO DE CAMBIOS EN EL PATRIMONIO
POR LOS AÑOS TERMINADOS EL 31 DE DICIEMBRE DE 2023 Y 2022
(Cifras expresadas en miles de pesos colombianos)

	Capital	Reservas	Utilidad (pérdida) del ejercicio	Utilidades Retenidas		Total del patrimonio
				Utilidad (pérdida) del ejercicio	Ganancias retenidas por convergencia	
Saldo al 01 de enero de 2022	50.000	25.000	98.919	286.850	118.253	579.023
Utilidad del ejercicio	-	-	108.926	-	-	108.926
Aumento de Capital	-	-	-	-	-	-
Movimientos del período	-	-	(98.919)	-	98.919	-
Saldo al 31 de diciembre de 2022	50.000	25.000	108.926	286.850	217.172	687.949
Utilidad del ejercicio	-	-	69.340	-	-	69.340
Aumento de Capital	-	-	-	-	-	-
Movimientos del período	-	-	(108.926)	16.908	13.926	(78.092)
Saldo al 31 de diciembre de 2023	50.000	25.000	69.340	303.758	231.098	679.196


Edwin Cardona Álvarez
Contador Público

Tarjeta Profesional No. 206364-T (*)


Juan Pablo Vivas Herrera
Representante Legal (*)

(*) Los suscritos representante legal y contador público certificamos que hemos verificado previamente las afirmaciones contenidas en estos estados financieros y que los mismos han sido preparados con información tomada fielmente de los libros de contabilidad de la Compañía.

LABORATORIO CLINICO DE CITOLOGIA Y PATOLOGIA S.A.S.
NIT. 890.311.431-5
ESTADO DE FLUJO DE EFECTIVO
POR LOS PERIODOS TERMINADOS EL 31 DE DICIEMBRE DE 2023 Y 2022
(Cifras expresadas en miles de pesos colombianos)

	2023	2022
FLUJOS DE EFECTIVO DE ACTIVIDADES DE OPERACIÓN		
Utilidad (Pérdida) neta del ejercicio	\$ 69.340	\$ 108.926
(+) Gasto depreciación	18.139	19.351
(+) Gasto Amortización	-	16.083
(+) Gasto Provisión Activos (Cx/C / Inv / A.F / Otros Activos)	185.157	28.289
(+) Provisión Impuesto de Renta	62.829	-
Total conceptos no Efectivos	335.465	172.650
EFFECTIVO GENERADO POR LAS ACTIVIDADES DE OPERACIÓN		
Cuentas por cobrar comerciales y otras cuentas por cobrar	(247.409)	(154.245)
Activos por impuestos corrientes	(4.128)	16.092
Otros activos no financieros	(1.136)	-
Activos diferidos	14.823	14.428
Cuentas comerciales por pagar y otras cuentas por pagar	62.052	(23.523)
Pasivos por impuestos corrientes	(73.124)	-
Beneficios a empleados	(3.664)	2.338
Otros pasivos	(3.976)	(17.592)
TOTAL EFECTIVO GENERADO POR LAS ACTIVIDADES DE OPERACIÓN	64.080	10.148
EFFECTIVO UTILIZADO EN ACTIVIDADES DE INVERSION		
Propiedad y equipo	(16.908)	(1.700)
Intangibles	(16.290)	-
Otros activos	(4.391)	(3.570)
TOTAL EFECTIVO GENERADO POR LAS ACTIVIDADES DE INVERSIÓN	(37.588)	(5.270)
EFFECTIVO GENERADO POR LAS ACTIVIDADES DE FINANCIACIÓN		
Prestamos y obligaciones financieras CP	(20.010)	-
Prestamos y obligaciones financieras LP	-	-
Utilidades distribuidas	-	-
TOTAL EFECTIVO GENERADO POR LAS ACTIVIDADES DE FINANCIACIÓN	(20.010)	-
VARIACION NETA DE EFECTIVO Y EQUIVALENTE DE EFECTIVO	6.482	4.878
EFFECTIVO Y EQUIVALENTES AL INICIO DEL EJERCICIO	\$ 33.462	\$ 28.584
EFFECTIVO Y EQUIVALENTES AL FINAL DEL AÑO	\$ 39.945	\$ 33.462


Juan Pablo Vivas Herrera
Representante Legal (*)


Edwin Cardona Alvarez
Contador Público
Tarjeta Profesional No. 206364-T (*)

(*) Los suscritos representante legal y contador público certificamos que hemos verificado previamente las afirmaciones contenidas contenidas en estos estados financieros y que los mismos han sido preparados con información tomada fielmente de los libros de contabilidad de la Compañía.

LABORATORIO CLINICO DE CITOLOGIA Y PATOLOGIA S.A.S.
NIT. 890.311.431-5

Estados Financieros
Por los años terminados al 31 de diciembre de 2023 y 2022

NOTAS A LOS ESTADOS FINANCIEROS
(Expresados en Miles de Pesos Colombianos)

1. INFORMACIÓN GENERAL

Nombre	: Laboratorio Clínico de Citología y Patología S.A.S.
Constitución	: EP 559 del 09 de marzo de 1977, Notaría Primera de Cali
Nit	: 890.311.431-5
Nacionalidad	: Colombiana
Domicilio	: Cali
Término de duración	: Indefinido
Naturaleza	: Sociedad por Acciones Simplificadas
Grupo Empresarial	: Actividades de Apoyo Diagnóstico
No. de Empleados	: 14

Laboratorio Clínico de Citología y Patología S.A.S. (en delante de Compañía) fue constituida de acuerdo las leyes colombianas, el 09 de marzo de 1977, mediante Escritura Pública No. 559 de la Notaría Primera de Cali.

Su domicilio se encuentra en el Municipio de Cali, la dirección registrada de la Compañía es Calle 25 Norte Avenida 2 65 Local 505 506 y la duración de la Compañía es indefinido.

La duración de la Compañía es indefinida, pero podrá disolverse anticipadamente en los casos previstos en los estatutos y en la Ley.

1.1. Objeto social

El objeto social de la Compañía consiste:

- El servicio al público de exámenes de laboratorio clínico, citologías, patologías, biopsias.
- Atención de pacientes y pequeñas cirugías.

1.2. Negocio en marcha

Los Estados Financieros serán elaborados sobre la base de negocio en marcha, es decir, la Gerencia al final del cierre contable de cada año deberá evaluar la capacidad de la Compañía para continuar en funcionamiento y cuando se presente incertidumbre sobre hechos que puedan afectar la continuidad de la Compañía deberá revelarse. Al respecto, no existe al 31 de diciembre 2023 incertidumbres materiales relacionadas con circunstancias que generen dudas importantes acerca de la capacidad de continuar en marcha.

1.3. Gobierno corporativo

El Gobierno Corporativo es el conjunto de políticas, prácticas y medidas de administración, gobierno y control destinadas a crear, promover, consolidar y preservar una cultura basada en los principios de responsabilidad, equidad, respeto y transparencia, que se traducen de una

manera particular para comprender el ejercicio comercial. Para la Compañía el sistema de Gobierno Corporativo es un pilar fundamental para el desarrollo y el cumplimiento de las estrategias, y se considera esencial para su sostenibilidad.

La Compañía se compromete a mantener los más altos estándares de Gobierno Corporativo alineados con las mejores prácticas, siguiendo los principios de transparencia y responsabilidad, protegiendo así los intereses de todos sus grupos de utilidad.

Durante el año que se examina, la Administración de la Compañía continuó con el enfoque de lograr estos objetivos mediante la adopción y seguimiento de estrategias comerciales prudentes, realizando el seguimiento de los principales riesgos en los negocios y la garantía de que seguimos políticas y procedimientos para satisfacer sus responsabilidades legales y éticas.

1.4. Importancia relativa o materialidad

La presentación de los hechos económicos se hace de acuerdo con su importancia relativa o materialidad.

Para efectos de revelación, una transición, hecho u operación material cuando debido a su cuantía o naturaleza, su conocimiento o desconocimiento, considerando las circunstancias que lo rodean, incide en las decisiones que puedan tomar o en las evaluaciones que puedan realizar los usuarios de la información contable.

En la preparación y presentación de los Estados Financieros, la materialidad de a cuantía se determinó con relación, entre otros, al activo total, al activo corriente y no corriente, al pasivo total, al pasivo corriente y no corriente, al patrimonio o a los resultados del ejercicio, según corresponda.

En términos generales, la Compañía evaluará la materialidad de las partidas en relación al contexto de la situación que se esté tratando.

2. DECLARACIÓN DE CUMPLIMIENTO DE LAS NORMAS NIIF PARA PYMES

Los presentes Estados Financieros a 31 de diciembre de 2023, se han elaborado cumpliendo con las Normas Internacionales de Contabilidad e Información Financiera para Pequeñas y Medianas Empresas – (NIIF Pymes) emitidas por el Consejo de Normas Internacionales de Contabilidad (IASB), aprobadas en Colombia mediante el marco normativo del Decreto 2483 de 2018 que compila el Decreto 2420 de 2015, modificado por el Decreto 2496 de 2015, los Decretos 2101, 2131, de 2016 y el Decreto 2170 de 2017 que deben auditarse bajo las especificaciones de los Decretos 302 de 2015 y 2132 de 2016.

2.1. Marco de referencia

La Compañía ha preparado los presentes informes bajo los parámetros de la Norma Colombiana de Información Financiera para Pymes (NCIF) concordante con la Norma Internacional de

Información Financiera para Pymes emitida por la IASB y dando cumplimiento a todos los criterios estipulados por la citada norma de conformidad con la Ley 1314 de 2009 y los Decretos Reglamentarios 4946 de 2011, 403 y 2784 de 2012, 3022 de 2013, Decreto 2267 de 2014, compilados en el Decreto 2420 de 2015, modificado por el Decreto 2496 de 2015.

2.2. Bases de medición y presentación

2.2.1. Bases de medición

Los Estados Financieros han sido preparados sobre la base del costo histórico.

2.2.2. Bases de presentación

Los Estados Financieros han sido presentados con base en lo siguiente:

El Estado de Situación Financiera presenta activos y pasivos susceptibles a convertirse en dinero en efectivo en un plazo determinado, basado en la distinción de partidas corrientes y no corrientes.

El Estado de Resultados se presenta de forma separada, según la naturaleza del gasto y /o costo.

El Estado de Flujo de Efectivo se presenta utilizando el método indirecto, por lo cual los flujos de efectivo procedentes de las actividades de operación se determinan ajustando la utilidad por los efectos de las partidas que no afectan el flujo de efectivo, cambios netos en activos y pasivos relacionados con actividades de operación y cualquier otro efecto de partidas no clasificadas como de inversión o financiación.

3. POLÍTICAS CONTABLES SIGNIFICATIVAS

A continuación, se detallan las políticas contables más importantes utilizadas por la Compañía para la preparación de los Estados Financieros, las cuales se han aplicado consistentemente durante los años terminados al 31 de diciembre de 2023 y 2022.

Las principales políticas contables aplicadas por la Compañía son:

3.1. Moneda funcional y de presentación

Las partidas incluidas en los Estados Financieros de la Compañía se valoran utilizando la moneda del entorno económico principal en que la entidad opera ("Moneda Funcional"). Los Estados Financieros se presentan en el peso colombiano, que es la moneda funcional y de presentación de la Compañía.

3.2. Transacciones en moneda extranjera

Las transacciones en moneda extranjera serán convertidas a la moneda funcional utilizando los tipos de cambio vigentes en la fecha de las transacciones.

Las ganancias y pérdidas por diferencias en cambio que resulten de la liquidación de estas transacciones y de la conversión a los tipos de cambio de cierre de los activos y pasivos monetarios denominados en moneda extranjera, se reconocen en el estado de resultados.

3.3. Efectivo y equivalente a efectivo

El efectivo y equivalentes al efectivo incluyen los saldos de libre disposición en caja y bancos, depósitos de ahorro, depósitos a plazo en entidades financieras, y otras inversiones a corto plazo de gran liquidez con vencimiento original de tres meses o menos, y los sobregiros bancarios.

3.4. Deterioro de activos financieros

Al final del periodo en que se informa, la Compañía ha evaluado si existe evidencia objetiva de deterioro del valor de los activos financieros que se miden al costo o al costo amortizado. En los casos donde existe evidencia objetiva de deterioro del valor la Compañía reconoce una pérdida por deterioro del valor en el resultado.

3.5. Propiedad planta y equipo

La propiedad, planta y equipo se registra al costo menos la depreciación acumulada y cualquier pérdida por deterioro de valor acumulada. El valor de la propiedad, planta y equipo incluye el precio de adquisición, costos incurridos para darles su condición para operar en la ubicación actual y la estimación inicial de los costos de desmantelamiento.

El cargo de depreciación para distribuir el importe depreciable de forma sistemática a lo largo de la vida útil es realizado por el método lineal. Los siguientes son los años de vida útil (o tasas de depreciación utilizadas) para determinarla:

Propiedad Planta y Equipo	Años de vida útil
Maquinaria y equipo	15
Equipo de oficina	10
Equipo de cómputo y comunicación	05

3.6. Deterioro en el valor de los activos

En la fecha de reporte, los activos financieros y no financieros no valorados a valor razonable son evaluados para determinar si existe algún indicio de pérdida por deterioro. Una pérdida por deterioro se produce cuando el importe en libros de un activo es superior a su importe recuperable, en cuyo caso el valor en libros se reduce a su importe recuperable estimado y se reconoce de inmediato en resultados una pérdida por deterioro.

En los casos que la pérdida por deterioro se revierta posteriormente, el importe en libros se incrementa a la estimación de su importe recuperable, pero no por el exceso del importe que se habría determinado de no haberse reconocido la pérdida por deterioro para el activo en ejercicios

anteriores. La reversión de una pérdida por deterioro se reconocerá inmediatamente en el resultado del ejercicio.

3.7. Cuentas por cobrar derivadas de actividades de operación

Las ventas se realizan con condiciones de crédito normales y los importes de las cuentas por cobrar no devengan intereses. Cuando el crédito se amplía más allá de las condiciones de crédito normales, las cuentas por cobrar se miden al costo amortizado utilizando el método de interés efectivo. Al final de cada periodo sobre el que se informa, los importes en libros de los deudores comerciales y otras cuentas por cobrar se revisan para determinar si existe alguna evidencia objetiva de que no vayan a ser recuperables. Si es así, se reconoce inmediatamente en resultados una pérdida por deterioro del valor.

3.8. Cuentas por pagar derivadas de actividades de operación

Las cuentas por pagar corresponden a obligaciones basadas en condiciones de crédito normales y no devengan intereses. La sociedad no adquiere cuentas por pagar en moneda extranjera.

3.9. Beneficio a empleados

Los beneficios a empleados comprenden todos los tipos de contraprestaciones que SERVICIOS DE DIAGNÓSTICO MÉDICO S.A.S, proporciona a los trabajadores, incluyendo la alta gerencia, a cambio de sus servicios.

Corto Plazo: Los beneficios a que los empleados tienen derecho como resultado de los servicios prestados a la entidad, cuyo pago se realizará en el término de los doce meses siguientes al cierre del periodo. Se reconocen a la fecha del informe, como un pasivo después de deducir los importes que hayan sido pagados directamente a los empleados contra un gasto.

Largo Plazo: Son los beneficios cuyo pago no vence dentro de los doce meses siguientes al cierre del periodo en el cual los empleados han prestado sus servicios.

3.10. Impuesto sobre la renta

El impuesto sobre la renta por pagar se determina con base en la información financiera al corte de cada periodo. El pasivo por impuesto sobre la renta llevada a resultados incluye, además del impuesto sobre la renta gravable del periodo, el aplicable a las diferencias temporales relacionadas con insumos, costos y gastos que son reportados para propósitos tributarios en años diferentes a aquellos en que se reportaron para propósitos contables reconocidos bajo impuestos diferidos.

3.11. Estimaciones contables

Para la preparación de los estados financieros, de acuerdo con principios de contabilidad generalmente aceptados, la administración requiere hacer ciertas estimaciones que afectan los montos de los activos, pasivos, ingresos, costos y gastos reportados durante cada periodo y cuyo monto definitivo puede diferir del estimado.

3.12. Otros aspectos

- a) **Devengo:** reconoce los hechos económicos en el momento que suceden, independiente del momento de su pago, cuando satisfagan las definiciones y los criterios de reconocimiento para cada partida de los estados financieros (activos, pasivos, patrimonio, ingresos o gastos).
- b) **Periodo contable:** De acuerdo con los estatutos de la Empresa, y en concordancia con la Norma Internacional de Información Financiera para Pymes, el período para el corte de cuentas y generación de informes es anual, al 31 de diciembre de cada año.
- c) **Esencia sobre forma:** Las operaciones se registran atendiendo a su esencia económica por encima de su naturaleza jurídica y/o fiscal.
- d) **Importancia relativa:** aplica las políticas contables establecidas en la NCIF para Pymes, para el reconocimiento, medición, presentación y revelación de partidas y eventos de importancia relativa, estableciendo la materialidad en el momento del hecho económico, de acuerdo al grado y naturaleza de la partida.
- e) **Medición:** de acuerdo con la normatividad SDM S.A.S, utiliza como criterios de medición de sus activos y pasivos los siguientes modelos:
 - **Modelo de costo:** Se utiliza este modelo para la medición y presentación de Activos financieros que no cotizan en bolsa, Propiedad Planta y Equipo cuando llegare a poseerla y activos intangibles.
 - **Costo amortizado:** Se aplica este método para medir Préstamos y cuentas por cobrar y por pagar no corrientes y otros Pasivos Financieros.
 - **Modelo del valor razonable:** Se usa este modelo para medir Activos Financieros. Dependiente de la naturaleza económica y funcional de la partida, puede utilizar técnicas de medición específica como el valor de uso, el costo de reposición o el costo atribuido en el caso específico de la adopción por primera vez. Las estimaciones y proyecciones que se requieran se efectúan con base en técnicas de medición de reconocido valor y atendiendo al modelo de negocio y naturaleza de la partida a medir.
- f) **Revelación:** La Compañía informa de manera clara, concreta y resumida todos aquellos aspectos que considera necesarios para la correcta interpretación y lectura de los estados financieros por parte de los usuarios y partes interesadas.
- g) **Mantenimiento del patrimonio:** La compañía aplica como criterio de mantenimiento del patrimonio el enfoque de capital financiero y por ende se considera que existe beneficio si el monto del patrimonio al inicio del periodo, por lo menos se mantiene una vez distribuidos los excedentes del ejercicio.

- h) **Clasificación de activos y pasivos:** Los activos y pasivos se clasifican según su destinación o su grado de realización o exigibilidad en términos de tiempo, en corrientes y no corrientes. Para tal efecto se entiende como activos o pasivos corrientes, aquellas partidas que serán realizables o exigibles en un plazo no mayor a un año, términos superiores a este tiempo se clasifican como no corrientes.
- i) **Deterioro de activos no financieros:** Los activos sujetos a depreciación o amortización cuando existan, se someterán a pruebas de deterioro cuando se producen eventos o circunstancias que indican que podría no recuperarse su valor en libros. Las pérdidas
- j) por deterioro corresponden al monto en el que el valor en libros del activo excede a su valor recuperable. El valor recuperable de los activos corresponde al monto neto que se obtendría de su venta.
- k) **Base de contabilidad de causación:** La Compañía prepara sus estados financieros, excepto para la información de los flujos de efectivo, usando la base de contabilidad de causación.

4. ADMINISTRACIÓN DEL RIESGO

4.1. Factores de riesgo financiero

La Compañía gestiona los riesgos inherentes al financiamiento de las actividades propias de su objeto social, así como aquellos derivados de la colocación de los excedentes de liquidez y operaciones de tesorería. La Empresa no realiza inversiones, operaciones con derivados o posición en divisas con propósitos especulativos.

Dentro de los riesgos evaluados se encuentran: el riesgo de mercado, liquidez y de crédito.

4.1.1. **Riesgo de mercado:** es el riesgo asociado a los instrumentos financieros y la posición en bancos producto de los excedentes de tesorería.

4.1.2. **Riesgo de liquidez:** la Compañía mantiene una política de liquidez, acorde con el flujo de capital de trabajo, ejecutando los compromisos de pago a los proveedores de acuerdo con la política establecida. Esta gestión se apoya en la elaboración de flujos de caja y de presupuesto, los cuales son revisados periódicamente, permitiendo determinar la posición de tesorería necesaria para atender las necesidades de liquidez.

4.2. Factores de riesgo de capital

Los objetivos de la Compañía, al administrar el capital son el salvaguardar la capacidad de continuar como empresa en marcha, generar retornos a sus accionistas y mantener una estructura de capital óptima para reducir el costo de este.

Para mantener o ajustar la estructura de capital, la empresa puede ajustar el importe de los dividendos pagados a los accionistas.

5. ESTIMACIÓN DEL VALOR RAZONABLE

El valor razonable de los instrumentos financieros transados en mercados activos se basa en sus cotizaciones a la fecha de cierre de los estados financieros. La cotización usada para activos financieros mantenidos por la Compañía es el precio vigente ofrecido o valor de mercado.

El valor razonable de los pasivos financieros para efectos de revelación se estima descontando los flujos de efectivo contractuales futuros a la tasa de interés vigente en el mercado que está disponible para instrumentos financieros similares.

Se asume que el valor en libros menos el deterioro de las cuentas por cobrar y por pagar son similares a sus valores razonables.

6. LIMITACIONES Y/O DEFICIENCIAS DE TIPO OPERATIVO O ADMINISTRATIVO

Durante la etapa de preparación de los Estados Financieros arriba citados no se presentaron limitaciones y/o deficiencias de tipo operativo o administrativo que afectaran el normal desarrollo del proceso contable, la coherencia o razonabilidad de las cifras.

7. EFECTIVO Y EQUIVALENTE AL EFECTIVO

Comprende aquellos dineros a los que puede acceder la Compañía en cualquier momento y de manera inmediata, incluidas aquellas partidas que, bajo los principios de contabilidad anteriores, son clasificadas como inversiones, pero que en esencia son recursos de disposición inmediata por parte de la Compañía, como lo son fondos o derechos fiduciarios, instrumentos financieros (inversiones) que serán fácilmente convertibles a efectivo con riesgo poco significativo en su valor razonable.

La caja menore ha sido constituida para que el coordinador administrativo pueda tener disponibilidad de efectivo para cancelar eventualidades, sin tener que depender de la oficina central, lo que le facilita el desarrollo de su labor.

A continuación, se presenta el saldo y la composición del Efectivo y Equivalentes de Efectivo a 31 de diciembre de 2023 y 2022:

Efectivo y equivalente de efectivo	2023 31 de diciembre	2022 31 de diciembre
Cajas	1.050	1.050
Cuentas corrientes (a)	38.416	31.933
Cuentas de ahorro	479	479
Total	39.945	33.462

(a) El incremento en las cuentas corrientes corresponde al ingreso de recursos económicos durante el año 2023 producto del recaudo de cartera y pagos de contado.

8. INVERSIONES

Comprende las inversiones en acciones, cuotas o partes de interés social, títulos valores, papeles comerciales o cualquier otro documento negociable adquirido por el ente económico con carácter temporal o permanente con la finalidad de mantener una reserva secundaria de liquidez.

Inversiones	2023 31 de diciembre	2022 31 de diciembre
Inversiones (a)	51.095	51.095
Total	51.095	51.095

(a) La Compañía tiene inversiones como accionista en las Sociedades Clínica los Andes S.A., Clínica Guadalajara de Buga S.A. y Compañía de Medicina Prepagada Colsanitas S.A.

9. CUENTAS POR COBRAR COMERCIALES Y OTRAS CUENTAS POR COBRAR

Las cuentas por cobrar comerciales son activos financieros que representan los derechos de cobro a terceros y empresas relacionadas que se derivan de la venta de bienes o prestación de servicios que realiza la Compañía en el desarrollo de su objeto social.

Las cuentas por cobrar comerciales corresponden a activos financieros que se reconocen a su valor nominal que es el valor razonable al momento de la negociación.

La política para el cálculo del deterioro de cartera establecida por la Compañía es: al final de cada periodo sobre el que se informa, evalúa si existe evidencia objetiva de deterioro del valor de las cuentas por cobrar medidas al costo o al costo amortizado. Cuando exista evidencia objetiva de deterioro del valor, la Compañía reconocerá inmediatamente una pérdida por deterioro del valor en resultados.

Cuentas por cobrar comerciales y otras cuentas por cobrar	2023 31 de diciembre	2022 31 de diciembre
Instituciones prestadoras del servicio de salud (a)	861.083	625.869
Empleados	270	150
Deudas de difícil cobro	(35.308)	(35.308)
Deudores varios (b)	12.131	56
Subtotal cuentas por cobrar	838.175	590.766
Menos		
Deterioro (c)	(178.418)	6.739
Subtotal deterioro	(178.418)	6.739
Total	659.757	597.506

- (a) Los principales clientes de la Compañía (Hospital San Juan de Dios, Servicios de Diagnóstico Médico S.A.S., Instituto de Religiosas de San José de Gerona) representan la mayor participación del rubro, así:

Clientes	2023	2022
	31 de diciembre	31 de diciembre
Asistencia en Servicios de Salud Integrales S.A.S	7.391	3.049
Centro Médico y de Rehabilitación Valle Salud S.A.S	2.497	-
Clínica los Andes S.A.	21.699	12.047
Clínica Palmira S.A	9.398	-
Grupo Médico Odontológico Colombiano de Salud Ltda	2.238	2.238
Hospital San Juan de Dios	331.502	342.902
Insemed S.A.S.	100	128
Instituto de Religiosas de San José de Gerona	126.710	99.499
IPS En Salud Colombia S.A.S	9.417	-
IPS Medic S.A.S	691	-
Laboratorio Clínico Bio S.A.S	-	25
Marín Romero Emili	90	-
Martínez Martínez Ricardo José	105	-
Medicips S.A.S	-	496
Orthopedic Join S.A.S	12.869	5.762
Provida Farmacéutica S.A.S	1.263	1.263
Red de Salud del Norte E.S.E	21.205	5.848
Sanación y Vida IPS S.A.S	59.935	-
Servicios de Diagnóstico Médico S.A.S	208.636	73.560
Unión Temporal Nueva Red Cali	694	-
Unión Temporal Nueva Red Cali Medicips	-	10.413
Unión Temporal Nueva Red Centro Medicips	306	13.947
Unión Temporal Nueva Red Medicips Palmira	173	10.606
Unión Temporal Red Cali Medicips	43.550	43.550
Xiexe Centro Terapéutico S.A.S	615	537
Total Clientes	861.083	625.869

- (b) El valor más representativo de deudores varios son las incapacidades por cobrar a las EPS (Caja de Compensación del Valle del Cauca, SOS):

Deudores varios	2023	2022
	31 de diciembre	31 de diciembre
Asistencia en Servicios de Salud Integrales S.A.S	15	7
Servicios de Diagnóstico Médico S.A.S	249	49
Caja de Compensación Familiar del Valle del Cauca	5.465	-
Emssanar Entidad Promotora de Salud S.A.S	116	-
Entidad Promotora de Salud Servicio Occidental de Salud	5.784	-
EPS Suramericana	503	-
Total deudores varios	12.131	56

10. ACTIVO POR IMPUESTO CORRIENTE

Los activos por impuesto corriente a 31 de diciembre de 2023 y 2022 comprenden:

Activos por impuesto corriente	2023	2022
	31 de diciembre	31 de diciembre
Impuesto de industria y comercio	4.128	-
Total Activos por Impuesto corriente	4.128	-

11. OTROS ACTIVOS NO FINANCIEROS

Representa los valores de los anticipos que se giran a los proveedores y de los cuales se espera recibir un servicio o un bien. Los activos no financieros a diciembre 31 de 2023 y 2022 son:

Otros activos no financieros	2023	2022
	31 de diciembre	31 de diciembre
Anticipos y avances	5.456	4.320
Total otros activos no financieros	5.456	4.320

12. PROPIEDAD PLANTA Y EQUIPO

La propiedad planta y equipo está representada por los activos tangibles que la Compañía utiliza en el desarrollo de su actividad básica y comprende a diciembre 31 de 2023 y 2022:

- a) Edificaciones
- b) Maquinaria y equipo
- c) Equipos de computación
- d) Muebles, enseres y equipos de oficina
- e) Vehículos
- f) Activos recibidos en arrendamiento financiero

Todos los elementos de propiedad, planta y equipo que cumplan las condiciones para ser reconocidos como un activo se miden inicialmente al costo.

De acuerdo con la política contable establecida por la Compañía estima un valor residual para sus activos de un S.M.M.L.V, los que no superen este valor serán llevados al costo o gasto directamente,

al momento de enajenar o retirar alguno de sus bienes, la compañía revisa su valor neto en libros y realiza el ajuste correspondiente de utilidad o pérdida afectando el Estado de Resultados. Los gastos de reparación y mantenimiento se cargan a resultados a medida en que se incurren.

En concordancia a los criterios de la NCIF para pymes, la propiedad, planta y equipo comprende tanto los activos adquiridos por la Compañía como aquellos que están siendo cancelados bajo la modalidad de arrendamiento financiero.

La propiedad, planta y equipo las vidas útiles estimadas por la Compañía son:

Propiedad Planta y Equipo	Años de vida útil
Maquinaria y equipo	15
Equipo de oficina	10
Equipo de cómputo y comunicación	05

La propiedad planta y equipo de la Compañía a diciembre 31 de 2023 y 2022, se compone de los siguientes elementos:

Propiedad Planta y Equipo	2023 31 de diciembre	2022 31 de diciembre
Maquinaria y Equipo	184.485	184.485
Equipo de oficina	2.202	1.899
Equipo de computación y comunicación	13.612	14.804
Depreciación acumulada	(131.618)	(131.275)
Total Propiedad planta y equipo	68.682	69.913

Detalle de la propiedad planta y equipo a diciembre 31 de 2023 y 2022:

Propiedad Planta y Equipo	Saldo a 31/12/2022	(+) Adiciones	(-) Retiros	(-) Depreciación	Saldo a 31/12/2023
Maquinaria y equipo	184.485	-	-	(117.052)	67.433
Equipo de oficina	1.899	303	-	(954)	1.248
Equipo de computo y comunicación	14.804	-	(1.192)	(13.612)	-
Total propiedad planta y equipo	201.188	303	(1.192)	(131.618)	68.682

13. ACTIVOS INTANGIBLES

Los activos intangibles son activos identificables, de carácter no monetario, y sin sustancia o contenido físico, que surgen a través de la adquisición.

La Compañía reconoce inicialmente un activo intangible al costo.

La amortización anual será reconocida por la Compañía como un gasto o costo de otro activo, su determinación será mediante el método lineal, basado en la vida útil estimada por la Compañía a cada elemento o clase de activo intangible y distribuirá el importe depreciable de forma sistemática a lo largo de la vida útil, reconociendo el cargo por amortización de cada periodo como un gasto en el Estado de Resultados.

Los activos intangibles de la Compañía al 31 de diciembre 2023 y 2022 son:

Activo Intangible	2023 31 de diciembre	2022 31 de diciembre
Seguros	16.290	-
Total activo intangible	16.290	-

14. ACTIVO POR IMPUESTO DIFERIDO

El impuesto de renta diferido se provisiona en su totalidad por el método del activo basado en el balance, y sobre las diferencias temporarias que surgen entre las bases tributarias de activos y pasivos y sus respectivos valores mostrados en los estados financieros. El impuesto a la renta diferido se determina usando tasas tributarias (y legislación) que han sido promulgadas a la fecha del estado de situación financiera y que se espera serán aplicables cuando el impuesto a la renta diferido activo se realice o el impuesto a la renta pasivo se pague.

Los impuestos a la renta diferidos activos sólo se reconocen en la medida que se probable que se produzcan beneficios tributarios futuros contra los que se puedan usar las diferencias temporarias.

Los impuestos diferidos activos y pasivos se compensan cuando existe derecho legalmente ejecutable de compensar los activos tributarios corrientes contra los pasivos tributarios corrientes y cuando los impuestos a la renta diferidos activos y pasivos estén relacionados con el impuesto a la renta que graba la misma autoridad tributaria.

Activo por impuesto diferido	2023 31 de diciembre	2022 31 de diciembre
Impuesto diferido	8.564	23.387
Total activo impuesto diferido	8.564	23.387

15. CUENTAS POR PAGAR COMERCIALES Y OTRAS CUENTAS POR PAGAR

Las cuentas por pagar comerciales son pasivos financieros que representan las obligaciones de pago a terceros y empresas relacionadas que se derivan de la compra de bienes o servicios que realiza la empresa en la razón de su objeto empresarial.

Las cuentas por pagar comerciales se clasifican como pasivos corrientes si el pago se debe realizar dentro de un año o menos (o en el ciclo operativo normal del negocio si es mayor). De lo contrario se presentará como pasivos no corrientes.

Las deudas de la Compañía con proveedores y acreedores al 31 de diciembre de 2023 y 2022 son:

Cuentas por pagar	2023 31 de diciembre	2022 31 de diciembre
Proveedores nacionales (a)	12.983	2.594
Costos y gastos por pagar	73.370	22.219
Retenciones y aportes de nómina	1.456	3.974
Acreedores varios (b)	3.267	238
Total cuentas por pagar	91.076	29.024

(a) El detalle de los proveedores nacionales es el siguiente:

Proveedores nacionales	2023 31 de diciembre	%	2022 31 de diciembre	%
Distribuidora Jorge Maria Uribe G S.A	-	0%	120	5%
Distribuidora Rojas y Reyes S.A.S	963	7%	-	0%
Etimarcas S.A.S	126	1%	-	0%
Laboratorios Biotek S.A.S	1.022	8%	896	35%
Macrosearch LTDA	6.143	47%	963	37%
Su Proveedor Químico Preferido LTDA	4.729	36%	615	24%
Total proveedores nacionales	12.983	100%	2.594	100%

(b) El detalle de los acreedores varios es el siguiente:

Acreedores varios	2023 31 de diciembre	%	2022 31 de diciembre	%
Colpensiones	700	21%	-	0%
Porvenir	1.688	52%	-	0%
Servicios de Diagnóstico Médico S.A.S	879	27%	238	100%
Total acreedores varios	3.267	100%	238	100%

16. PASIVO POR IMPUESTO CORRIENTE

Los pasivos por impuestos corresponden a las declaraciones pendientes de pago del periodo 2023, así:

Pasivo por impuestos	2023	2022
	31 de diciembre	31 de diciembre
Impuesto de renta y complementarios	3.368	7.068
Impuesto de industria y comercio por pagar	407	142
Provisión impuesto de renta	9.233	16.071
Provisión impuesto de industria y comercio	-	22
Total pasivo por impuestos	13.008	23.303

17. BENEFICIO A EMPLEADOS

La Compañía a diciembre 31 de cada año consolida las prestaciones sociales de cada empleado con contrato laboral, las cuales se cancelan periódica y oportunamente según la obligación:

- Salarios:** Son cancelados cada mes
- Cesantías:** Se cancelan al momento del retiro de cada empleado, o en su defecto se consignan anualmente en el mes de febrero del periodo siguiente, las causadas durante el periodo sobre el que se informa, en el fondo administrador escogido por el empleado.
- Intereses sobre cesantías:** Se cancelan al momento del retiro de cada empleado o en su defecto al 30 de enero de cada año como lo establece la Ley.
- Prima legal:** Se cancela de acuerdo a la normatividad legal vigente, con corte a junio y diciembre de cada año, o a momento del retiro de un empleado.
- Vacaciones:** Se cancelan cada que un empleado cumple con su periodo reglamentario o al momento del retiro. Es política de la Compañía no permitir que un empleado permanezca más de dos (02) periodos sin disfrutar sus vacaciones.

El siguiente es el detalle de los beneficios a empleados al 31 de diciembre 2023 y 2022:

Beneficio a empleados	2023	2022
	31 de diciembre	31 de diciembre
Salarios por pagar	284	-
Cesantías consolidadas	12.248	9.977
Intereses de Cessantías	1.531	1.041
Vacaciones	4.503	3.884
Total beneficio a empleados	18.565	14.901

18. PASIVO POR OBLIGACIONES FINANCIERAS

Comprende el valor de las obligaciones contraídas por la Compañía para la obtención de recursos provenientes de entidades financieras.

Los pasivos financieros a diciembre 31 de 2023 y 2022 son:

Obligaciones Financieras	2023 31 de diciembre	2022 31 de diciembre
Obligaciones bancarias CP (a)	20.010	-
Total obligaciones financieras	20.010	-

CP: largo plazo

(a) Los saldos de las obligaciones financieras para la Compañía al 31 de diciembre de 2023 y 2022 están compuestos de la siguiente manera:

Entidades financieras	2023 31 de diciembre	%	2022 31 de diciembre	%
Finesa S.A	20.010	100%	-	0%
Total Obligaciones Financieras	20.010	100%	\$ -	0%

El incremento de las obligaciones financieras corresponde a FINESA S.A. para el pago de la Póliza de Responsabilidad Civil.

19. OTROS PASIVOS NO FINANCIEROS

Otros pasivos no financieros	2023 31 de diciembre	2022 31 de diciembre
Anticipos y avances de clientes	4.011	35
Total otro pasivos no financieros	4.011	35

20. PASIVO POR IMPUESTO DIFERIDO

El impuesto de renta diferido se provisiona en su totalidad por el método del pasivo basado en el balance, y sobre las diferencias temporarias que surgen entre las bases tributarias de activos y pasivos y sus respectivos valores mostrados en los estados financieros. El impuesto a la renta diferido se determina usando tasas tributarias (y legislación) que han sido promulgadas a la fecha del estado de situación financiera y que se espera serán aplicables cuando el impuesto a la renta diferido activo se realice o el impuesto a la renta pasivo se pague.

Los impuestos a la renta diferidos activos sólo se reconocen en la medida que se probable que se produzcan beneficios tributarios futuros contra los que se puedan usar las diferencias temporarias.

Los impuestos diferidos activos y pasivos se compensan cuando existe derecho legalmente ejecutable de compensar los activos tributarios corrientes contra los pasivos tributarios corrientes y cuando los impuestos a la renta diferidos activos y pasivos estén relacionados con el impuesto a la renta que graba la misma autoridad tributaria.

	2023	2022
	31 de diciembre	31 de diciembre
Impuesto diferido		
Impuesto diferido pasivo	28.049	24.470
Total pasivo impuesto diferido	28.049	24.470

21. PATRIMONIO

El patrimonio de la Compañía al 31 de diciembre 2023 y 2022 comprende capital social:

Patrimonio	2023	2022
	31 de diciembre	31 de diciembre
Capital suscrito y pagado (a)	50.000	50.000
Efectos de convergencia	303.758	286.850
Resultado / pérdidas acumuladas	231.098	217.172
Reservas (b)	25.000	25.000
Utilidad / pérdida del ejercicio	198.579	108.926
Total patrimonio	808.436	687.949

(a) El capital suscrito y pagado al 31 de diciembre 2023 y 2022 es de \$ 50.000.000 constituido por 50.000 acciones ordinarias y un valor nominal por acción de \$ 1.000.

(b) La naturaleza, propósito y movimiento de las reservas se explica a continuación:

Reservas	2023	2022
	31 de diciembre	31 de diciembre
Reserva legal	25.000	25.000
Total Reservas	25.000	25.000

22. INGRESOS POR ACTIVIDADES ORDINARIAS

Es la entrada bruta de beneficios económicos, durante el periodo, surgidos en el curso de las actividades ordinarias de una empresa, siempre que tal entrada de lugar a un aumento en el patrimonio, que no esté relacionado con las aportaciones de los propietarios de ese patrimonio.

Los ingresos en la Compañía comprenden el valor razonable de lo cobrado o por cobrar por la prestación de servicios de laboratorio clínico, eventos, cuotas moderadoras, todo esto en el curso normal de las operaciones.

Los ingresos de actividades ordinarias a 31 de diciembre 2023 y 2022 comprenden:

	2023	2022
	31 de diciembre	31 de diciembre
Ingresos actividades ordinarias		
Servicios de laboratorio clínico (a)	1.644.337	1.564.006
Devoluciones en ventas	-	(86.895)
Total Ingresos actividades ordinarias	1.644.337	1.477.112

(a) La variación corresponde al incremento en la prestación de servicios al Hospital San Juan de Dios Cali y Servicios de Diagnóstico Médico S.A.S.

23. COSTOS DE VENTA

Representan el costo promedio ponderado de los servicios prestados en el periodo, debidamente afectado por los descuentos comerciales ganados por la Compañía en el mismo periodo.

Los costos incurridos durante el año 2023 están constituidos en la compra de materiales y suministros incurridos para la realización de las actividades ordinarias principal de la Compañía.

	2023	2022
	31 de diciembre	31 de diciembre
Costos de venta		
Materiales y suministros	72.745	66.435
Total costos de venta	72.745	66.435

24. GASTOS DE ADMINISTRACIÓN

Son los gastos directamente relacionados con la gestión administrativa encaminada a la dirección, planeación y organización de las Compañía.

Los gastos de administración en los cuales la Compañía incurrió al 31 de diciembre 2023 y 2022 son:

	2023	2022
	31 de diciembre	31 de diciembre
Gastos de administración		
Gastos de personal	167.626	103.549
Honorarios	5.510	22.337
Impuestos	3	3.811
Arrendamientos	19.000	15.093
Seguros	4.155	-
Servicios	10.028	7.533
Gastos legales	3.751	4.135
Mantenimiento y reparaciones	90	-
Depreciaciones	-	19.351
Diversos (a)	4.011	3.424
Provision de cartera (b)	185.157	28.289
Total gastos de administración	399.331	207.524

(a) Gastos diversos	2023 31 de diciembre	2022 31 de diciembre
Atención a empleados	110	455
Gastos de representación	-	200
Útiles, papelería y fotocopias	124	-
Taxis y buses	6	44
Estampillas	403	2.079
Casino y restaurante	12	27
Parqueaderos	12	3
Otros	37	72
Enseres menores	2.770	447
Impuesto descontable	537	97
Total gastos diversos	4.011	3.424

(b) Se realiza provisión de cartera a los clientes con vencimiento mayor a 360 días, de acuerdo a las políticas de la Compañía.

25. COSTOS DE ADMINISTRACIÓN

Los costos de administración en los cuales la Compañía incurrió al 31 de diciembre 2023 y 2022 son:

Costos de administración	2023 31 de diciembre	2022 31 de diciembre
Costos de personal	99.916	131.226
Honorarios	535.060	523.535
Arrendamientos	56.084	52.628
Seguros	442	37.158
Servicios	270.121	246.460
Mantenimiento y reparaciones	11.492	13.658
Adecuación e instalación	664	1.014
Suministros	93	-
Depreciaciones	18.139	-
Diversos (a)	15.133	14.229
Total costos de administración	1.007.144	1.019.906

(a) Los costos diversos son las erogaciones de las actividades conexas en los que la Compañía incurre durante un periodo para el cumplimiento del objeto social y correcto funcionamiento de

las sedes, estos diversos principalmente se componen de enseres de menor cuantía, elementos de aseo, papelería, combustible para los vehículos recolectores de muestras, peajes entre otros.

Los costos diversos al 31 de diciembre de 2023 y 2022 se detallan a continuación:

(a) Costos diversos	2023 31 de diciembre	2022 31 de diciembre
Atención a empleados	-	103
Elementos de aseo y cafetería	6.050	5.815
Útiles, papelería y fotocopia	4.883	5.628
Combustibles y lubricantes	19	-
Taxis y buses	89	724
Casino y restaurante	9	102
Parquederos	253	165
Otros	1.746	109
Impuesto al consumo	1	3
Impuesto descontable	2.084	1.580
Total costos diversos	15.133	14.229

26. OTROS INGRESOS

Otros ingresos	2023 31 de diciembre	2022 31 de diciembre
Recuperaciones	-	1.150
Ingresos de ejercicios anteriores	2.023	-
Diversos	95	2.162
Total otros ingresos	2.118	3.312

27. OTROS GASTOS

Otros gastos	2023 31 de diciembre	2022 31 de diciembre
Gastos extraordinarios (a)	3.893	(41)
Gastos de ejercicios anteriores	321	-
Diversos	704	1.750
Total otros gastos	4.919	1.709

(a) Corresponde a compras de contado, y principalmente a gastos no deducibles y cuyos soportes no cumplen con la normatividad legal vigente para constituirse como gasto deducible.

28. COSTOS FINANCIEROS

Costos financieros	2023 31 de diciembre	2022 31 de diciembre
Gastos bancarios	692	484
Comisiones	1.001	2.083
Intereses obligaciones financieras	3.981	4.216
Gravamen movimiento financiero	4.677	5.213
Otros	1.395	694
Total costos financieros	11.747	12.691

29. IMPUESTO A LAS GANANCIAS

Impuesto a las ganancias	2023 31 de diciembre	2022 31 de diciembre
Impuesto de renta	62.829	59.689
Total impuesto a las ganancias	62.829	59.689

30. IMPUESTO DIFERIDO

Impuesto diferido	2023 31 de diciembre	2022 31 de diciembre
Impuesto diferido deducible	14.823	3.542
Impuesto diferido imponible	3.579	-
Total impuesto diferido	18.402	3.542

31. HECHOS OCURRIDOS POSTERIORES AL PERIODO SOBRE EL QUE SE INFORMA

Con posterioridad al 31 de diciembre de 2023 y hasta la fecha de emisión de estos estados financieros no se tiene conocimiento de hechos de carácter financiero o de otra índole, que afecten en forma significativa los saldos o interpretaciones de estos.

32. EVENTOS SUBSECUENTES

A la fecha de preparación y emisión de la información financiera, la administración de la Compañía considera que no existen eventos subsecuentes que tengan un impacto material en los estados financieros al 31 de diciembre de 2023.

33. LITIGIOS Y DEMANDAS

A 31 de diciembre de 2023, la Compañía no cuenta con procesos jurídicos en contra.

34. APROBACIÓN DE ESTADOS FINANCIEROS

Los estados financieros individuales y las notas que se acompañan estarán sometidos a estudio y consideración por la Gerencia General y Asamblea de Accionistas.